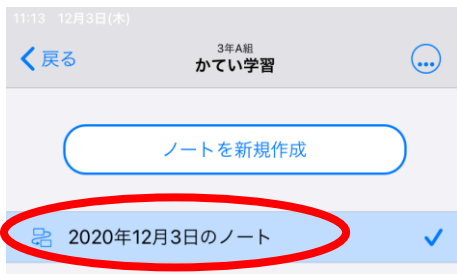


【ロイロノート^{つかいかた}の使い方】

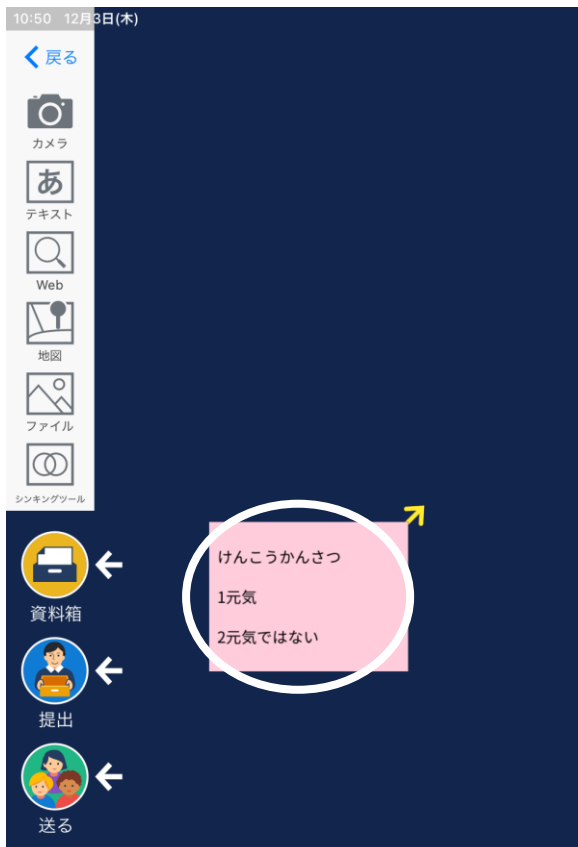
① ^{じゅぎょう}授業の中から「^{なか}おうちでがくしゅう」「^{がくしゅう}かてい学習」「^{えら}家庭学習」を選びます。



② ^{がっこう}学校で作ったノートを開きます。



③ ^{とど}届いたカードを開きます。



※カードが^{とど}届いていなかった^{とき}時。



^{ひだり}左端にある^{おく}送る (緑)

^{ひら}を開きます。

タイムライン
からカードを
^{えら}選んで。



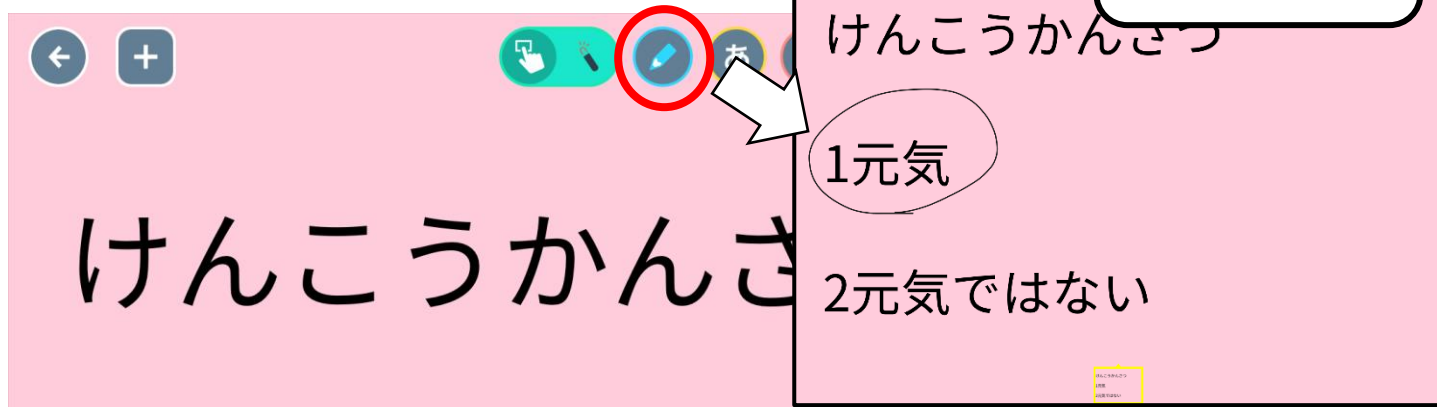
^{しよう}使用するを

^{えら}選びます。

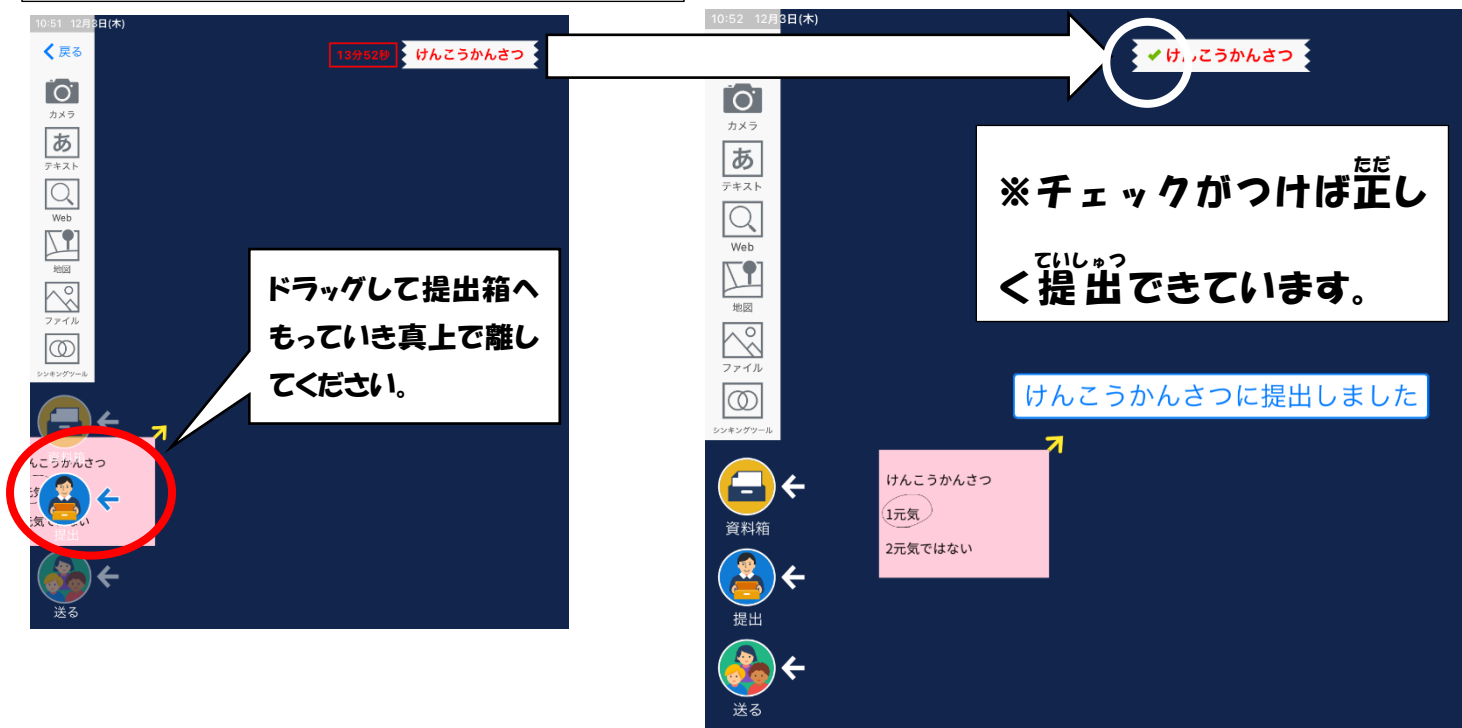
けんこうか
1元気

2元気ではない

④ えんぴつを選んで、丸をします。



⑤ できたカードを提出箱（青）へ。



※スマホ版やPC版、アプリ版またバージョンの違い等により若干の仕様の違いがあります。