

ロイロノート・スクールを活用


学級閉鎖または休校時のお子様の体調連絡方法について

〈大まかな流れ〉

- 1 ロイロノート・スクールにログインします。
- 2 学校から指定された授業「健康観察」に入ります。
- 3 専用のカードから体調について回答し、送信します。


1 ロイロノート・スクールにログインします。

↓ログイン画面へ↓



専用アプリに対応しているiPhoneやiPadでは、ダウンロードをすすめる画面が表示されます。キャンセルしてもアプリからでも同様に使用できます。

〈ログインで困ったときは〉
ロイロノート・スクールの始め方
↓簡単ガイドへ↓



QRコードが読めない場合は「ロイロノート ログイン」で検索してください

お子様のアカウントでログインします



学校から指示のあった、いずれかの方法を選んでください

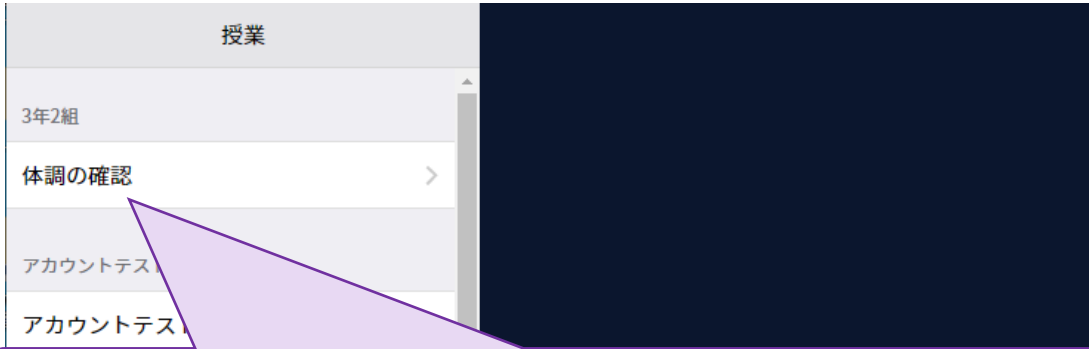
ロイロノート・スクールの
学校ID・個人ID・パスワード

お子様のGoogleアカウント・Googleパスワード

ログインできません

2 学校から指定された授業に入ります。

ログイン後の画面



学校から指定された授業（例：「健康観察」等）**を選びます**
※様々な教科名が表示されている場合があります。

初回は、「ノートを新規作成」を選び、
名前を付けます（例：「健康観察」等）



2回目以降は、ここで入力したノート
が表示されますので、これを選びます

ログインし、授業を
選ぶことができました

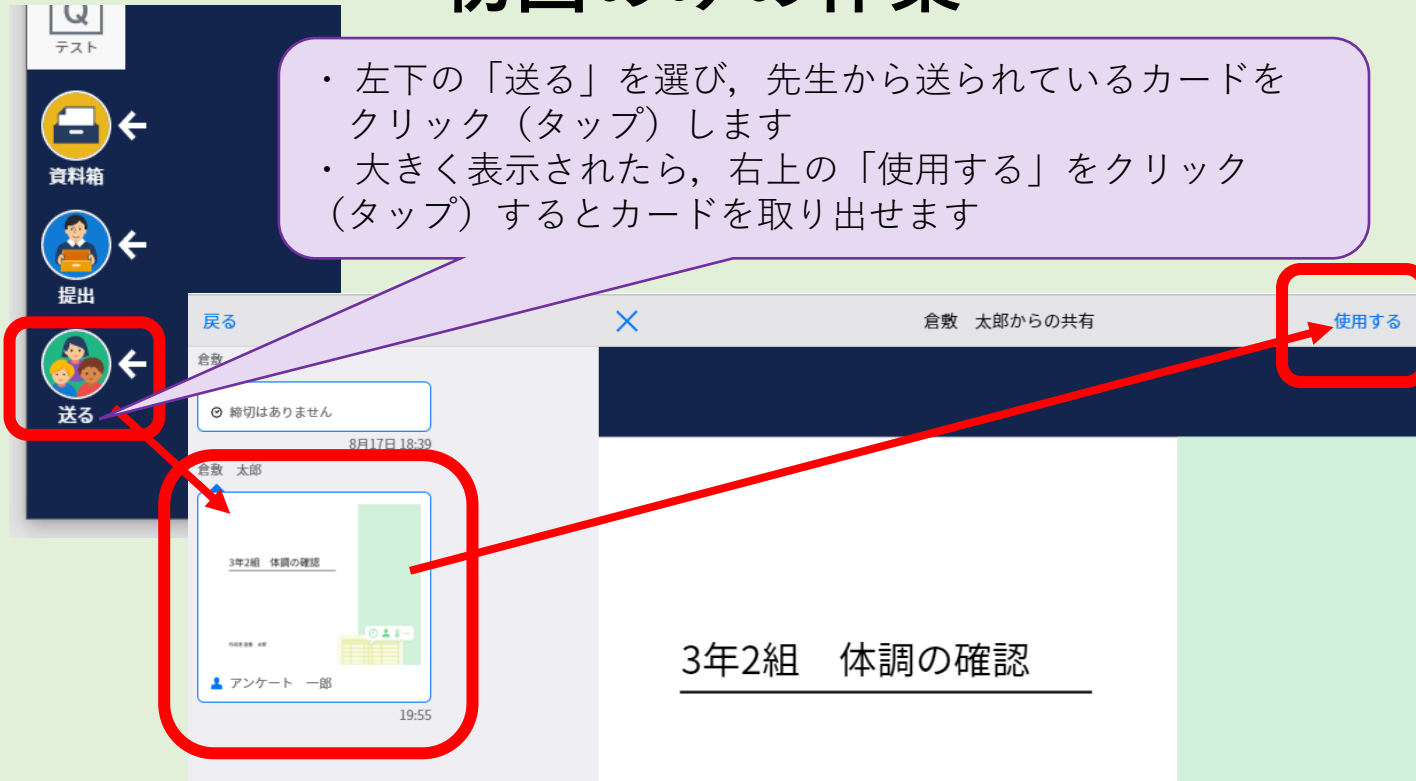
※初回は右図のようになります
2回目以降は、カードが表示
されています



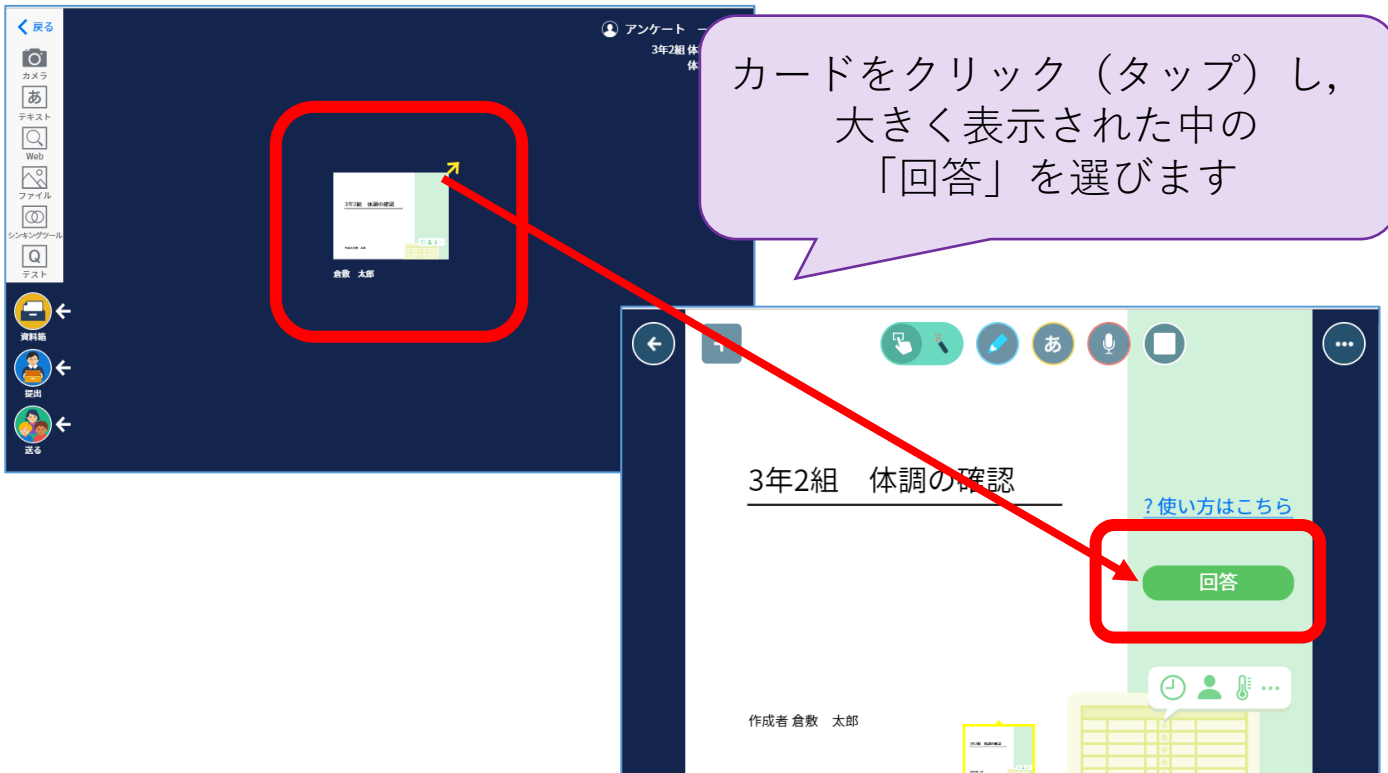
3 専用のカードから健康観察を回答し、送信します。

初回のみ作業

- ・ 左下の「送る」を選び、先生から送られているカードをクリック（タップ）します
- ・ 大きく表示されたら、右上の「使用する」をクリック（タップ）するとカードを取り出せます



2回目以降の、「授業」・「ノート」を選択後の画面



3年2組 体調の確認 (倉敷 太郎)

以下の名前に登録します

アンケート 一郎

登録

初回のみ，お子様の名前の確認があります。
正しいことを確認し，「登録」を押してください

画面の表示は，お使いの機器によって見え方が変わります

お子様の今朝の体調について回答してください

出欠連絡

3年2組 体調の確認

氏名: アンケート 一郎 / 日付: 2021/08/18

はまるものを選択してください

出席 欠席 遅刻

理由を選択してください(複数選択可)

元気 かぜの症状 腹痛 その他

詳細をご記入ください(自由回答)

検温

3 6 . 5 °C

送信

氏名，日にちは正しいですか？


空欄のまま
何も選択しない

あてはまるものを選んでください

空欄のまま構いません

※ 特記事項がある場合のみ，
入力してください

お子様の今朝の体温を
入力してください

入力が終わったら「送信」を押してください
左上の  で可入力を終了し，カードをとじてください

以上で，担任の先生へ今朝の体調が連絡されます。
2回目以降は作業手順が減るため，より簡単に学校へ連絡できます。

ロイロノート・スクールの他の使用方法については右のQRコードから
確認できます。

