


ロイロノート・スクールを活用したお子様の体調の連絡方法について

## 〈大まかな流れ〉

- 1 ロイロノート・スクールにログインします。
- 2 学校から指定された授業（体調の確認）に入ります。
- 3 専用のカードから体調について回答し、送信します。


## 1 ロイロノート・スクールにログインします。

↓ログイン画面へ↓



専用アプリに対応しているiPhoneやiPadでは、ダウンロードをすすめる画面が表示されます。キャンセルしてもアプリからでも同様に使用できます。

〈ログインで困ったときは〉  
ロイロノート・スクールの始め方  
↓簡単ガイドへ↓



QRコードが読めない場合は「ロイロノート ログイン」で検索してください

お子様のアカウントでログインします



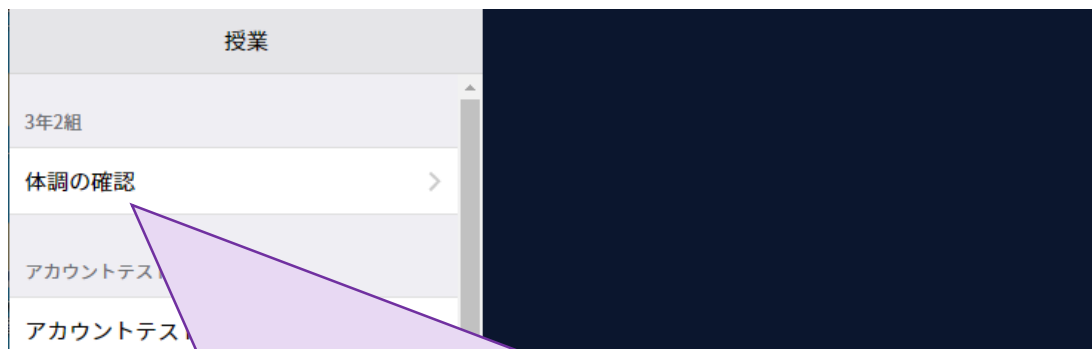
学校から指示のあった、いずれかの方法を選んでください

ロイロノート・スクールの  
学校ID・個人ID・パスワード

ログインできません

## 2 学校から指定された授業に入ります。

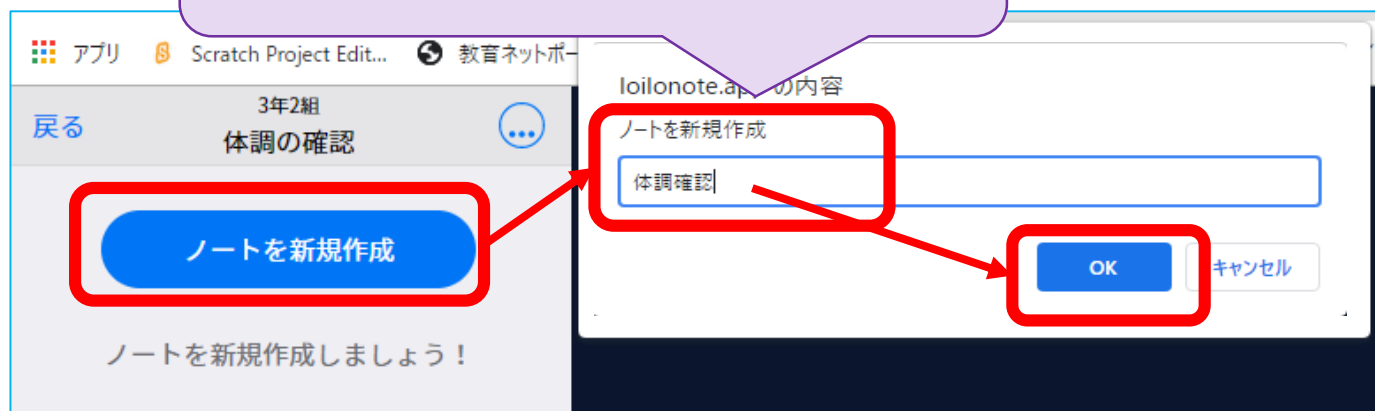
### ログイン後の画面



**学校から指定された授業（「体調の確認」）を選びます**

※様々な教科名が表示されている場合があります。

前回のテスト配信時に作成したノートが表示されますので、これを選びます



※今回が初めての方は、「ノートを新規作成」を選び、名前を付けます（例：「体調確認」等）

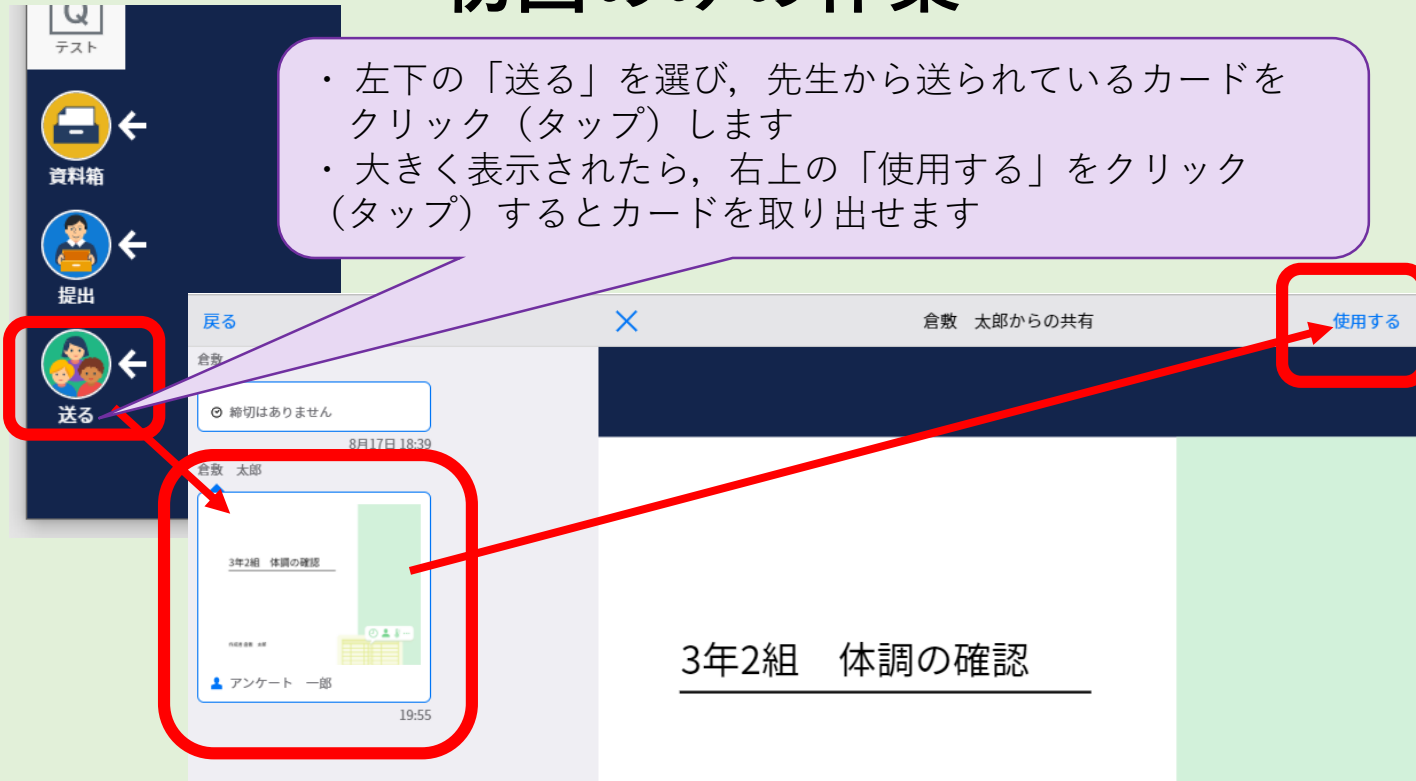
ログインし、授業を選ぶことができました  
表示されている、体調の確認のカードを開いてご回答ください。  
※初回の方は、次ページをご参照ください。



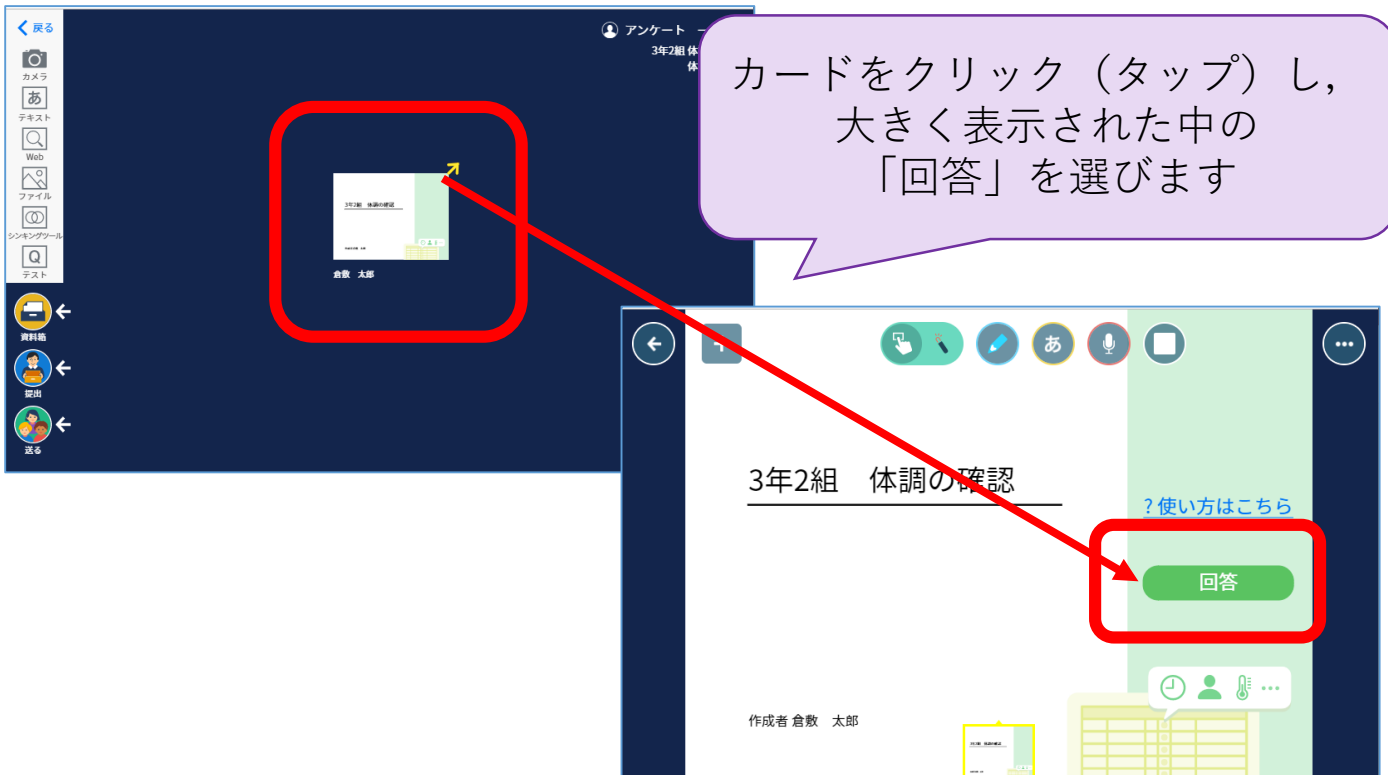
3 専用のカードから体調を回答し、送信します。

## 初回のみ作業

- ・ 左下の「送る」を選び、先生から送られているカードをクリック（タップ）します
- ・ 大きく表示されたら、右上の「使用する」をクリック（タップ）するとカードを取り出せます



2回目以降の、「授業」・「ノート」を選択後の画面



3年2組 体調の確認 (倉敷 太郎)

以下の名前で登録します

アンケート 一郎

登録

初回のみ、お子様の名前の確認があります。  
正しいことを確認し、「登録」を押してください

画面の表示は、お使いの機器によって見え方が変わります

お子様の今朝の体調について回答してください

空欄のまま  
何も選択しない

出欠連絡

3年2組 体調の確認

氏名: アンケート 一郎 / 日付: 2021/08/18

当てはまるものを選択してください

出席  欠席  遅刻

理由を選択してください(複数選択可)

元気  かぜの症状  腹痛  その他

詳細をご記入ください(自由回答)

検温

3 6 .5 °C

送信


氏名、日にちは正しいですか？

当てはまるものを選んでください

空欄のまま構いません

※ 特記事項がある場合のみ、  
入力してください

お子様の今朝の体温を  
入力してください

入力が終わったら「送信」を押してください  
左上の  で可入力を終了し、カードをとじてください

以上で、担任の先生へ今朝の体調が連絡されます。

ロイロノート・スクールの他の使用方法については右のQRコードから  
確認できます。

