



ますの子便り

万寿小学校学校便り

2023年12月22日発

冬休みも「自主学習」でレベルアップ！

2学期が終わり、冬休みに突入します。各学年の家庭学習の時間（学年×10分+10分）を目安に、必須の宿題が終わった後の時間で、一人一人が考えた自分に必要な課題に取り組んでいます。授業の内容を復習したり、授業の振り返りからさらに詳しく調べたりし、取組の内容が日に日に充実してきています。

自分の苦手な部分を克服するため、興味関心を広げていくため目的をもちながら、一人一人が自分に必要な自主学習のメニューを考えて、冬休みも「自主学習」に取り組んでほしいと思います。

今回は、4年生と、自主学習を9月から始めた1年生のノートを紹介します。

自学のポイント


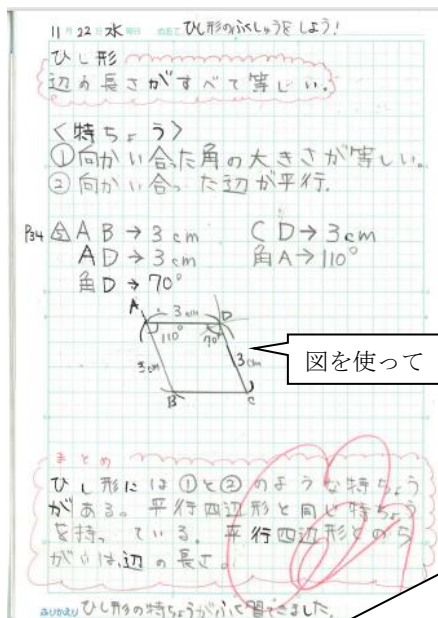
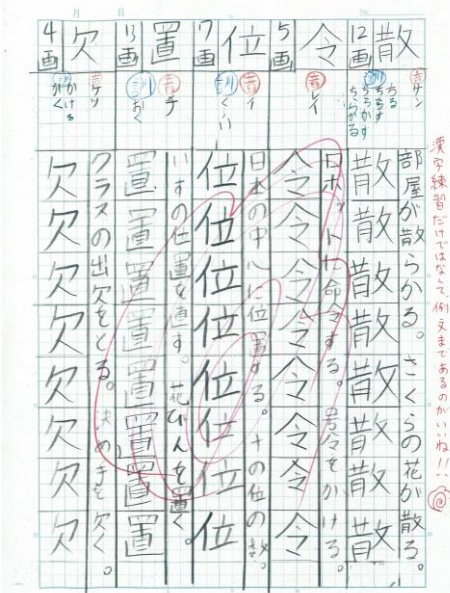
- ① 「めあて」と「ふりかえり」
- ② 丁寧に
- ③ ポイントを吹き出して
- ④ 色のくふう
- ⑤ 絵や図を使って考えをまとめる。

復習

1学期や2学期の学習内容をまとめたり、問題を解いたりして復習しよう！

4年 自学ノートの例


1年 自学ノートの例



熟語や文の中で使いながら漢字練習をしたり、図や色を使って分かりやすくしたりしながら、復習しています。自分の学びを整理し、後で見返して確認することもできますね。

ドリルの問題を繰り返すとくと、力がつきますね。

3 - 1 = 2 などの考えた足あとが残っていていいですね。

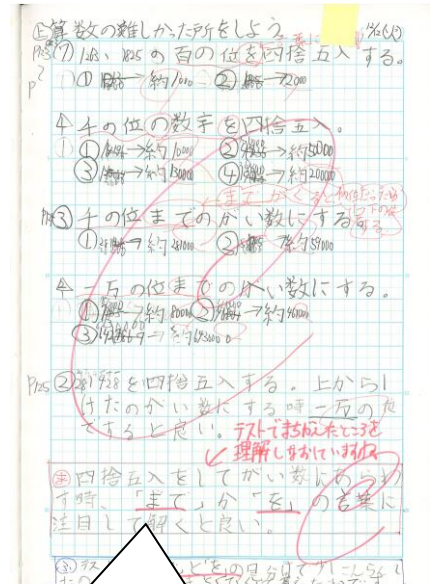



保護者の皆様には、「家庭学習」においてご理解やご協力をいただきありがとうございます。ほめたり励ましたりしながら見守っていただけますよう、どうぞよろしくお願いたします。

苦手克服

間違った問題をもう1度解いたり、苦手な分野を復習したりしよう！

4年 自学ノートの例



苦手だと感じている部分を特訓しています。なぜ間違ったのかをきちんと見直すことで、同じ間違いをくり返さないようにできますね。


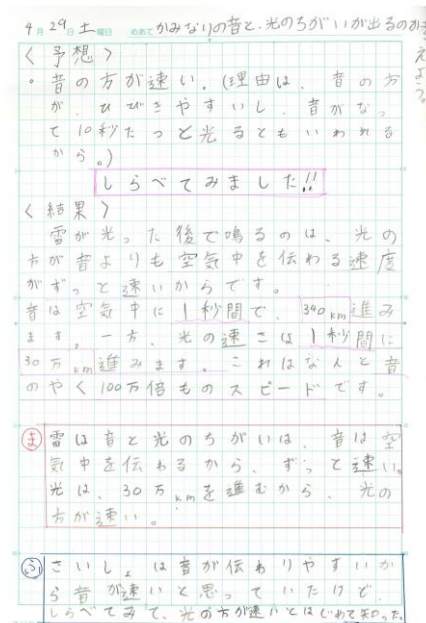
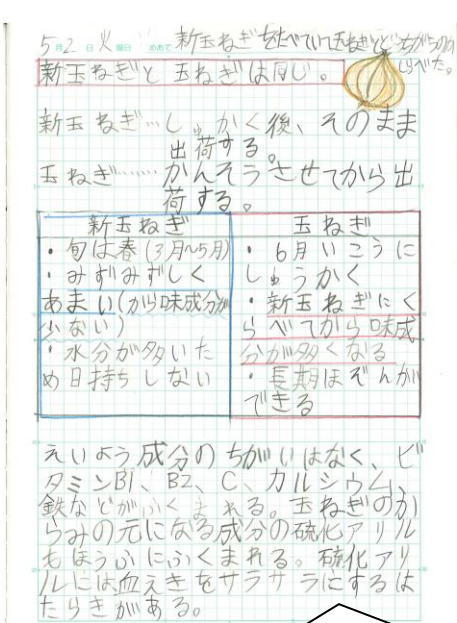
どこでつまづいたのか考え、コツをまとめています。

興味関心

日常の疑問や、授業のふりかえりから、興味関心を広げて！

4年 自学ノートの例

1年 自学ノートの例



実際に食べ比べてみてから、違いを調べているところがおもしろいですね。年末年始ならではの食べ物で試してみても、どうでしょう。

予想を立ててから、調べて解決する！考える力が育ちますね。みなさんも、調べる前に、予想を立ててみましょう。

家族で応援したサッカーチームから、興味をもって調べていますね。冬休みの自主学習にもぴったりです。