



ますの子便り

万寿小学校学校便り

2024年2月28日発行

中学年号

「自主学习」で1年間の総復習と次の学年の準備を

3学期もあと1か月となりました。学年のまとめの時期です。

これまで、各学年の家庭学習の時間（学年×10分+10分）を目安に、必須の宿題が終わった後の時間で、「自主学习」として、一人一人が考えた自分に必要な課題に取り組んできました。

残りの1か月は、「〇年生の学習内容を確実に身に付ける。」「苦手分野を克服する。」など、次の学年にもつながる目的をもって、「自主学习」に取り組んでほしいと思います。

保護者の皆様には、「家庭学習」においてご理解やご協力をいただきありがとうございます。ほめたり励ましたりしながら見守っていただけますよう、どうぞよろしくお願いいたします。

自学のポイント

- ① 「めあて」と「ふりかえり」
- ② 丁寧に
- ③ ポイントを吹き出して
- ④ 色のくふう
- ⑤ 絵や図を使って考えをまとめる。

復習

1年間の学習内容をまとめたり、問題を解いたりして復習しよう！

3年 自学ノートの例

◎自分で考えた「めあて」
 ・この自学では、「かけ算の筆算」の単元を学習した後、全ての学習内容をふりかえって、まとめに取り組んでいます。


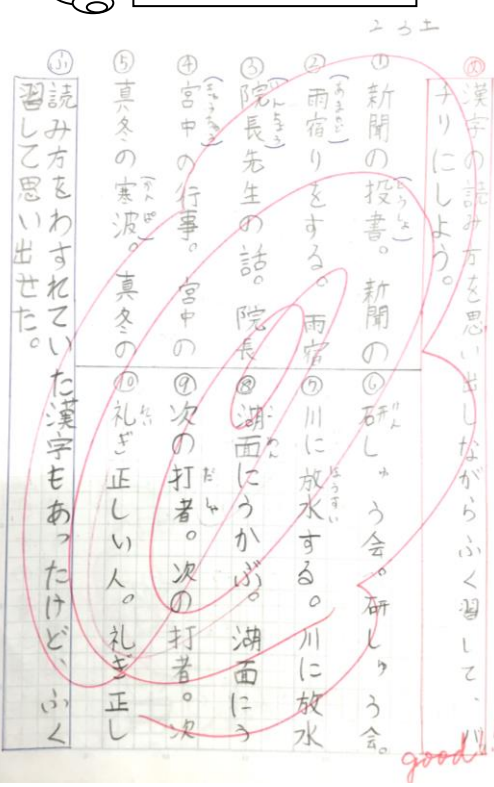
◎「ポイント」を書く。①
 ・学習した中で、自分が大切だと思ったことを、「ポイント」をして書いています。

◎「ポイント」を書く。②

にがてこくふく 苦手克服

まちが 間違っ た問題をもう1度解いたり、苦手な分野を復習したりしよう!

3年 自学ノートの例




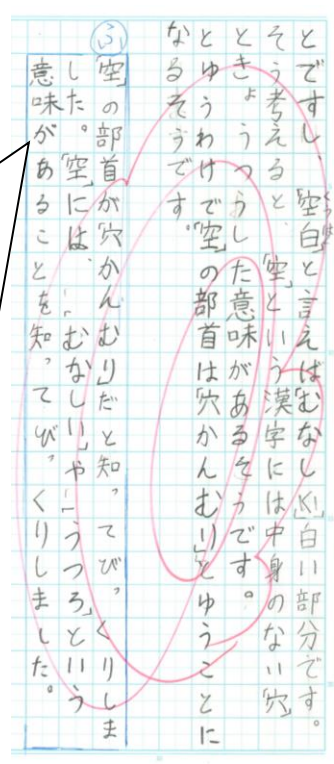
◎自分で考えたためあて
・この自学では、学習した漢字の読み方を確実に身に付けるために、復習に取り組んでいます。

◎自分で考えたためあて
・この自学では、今まで学習した漢字の中から、自分が覚えにくい漢字について、とくちょうを考えることで、確実に身に付けられるようにしています。

興味関心

学習内容から、興味関心を広げて!

3年 自学ノートの例



◎ふりかえり
・くわしく調べたことで、「空」の部首が、「うかんむり」ではなく、「あなかんむり」だと意味をもとに理解することができました。

◎自分で考えたためあて
・この自学では、授業で学習した「うかんむり」と「あなかんむり」の違いに興味をもち、くわしく調べています。