



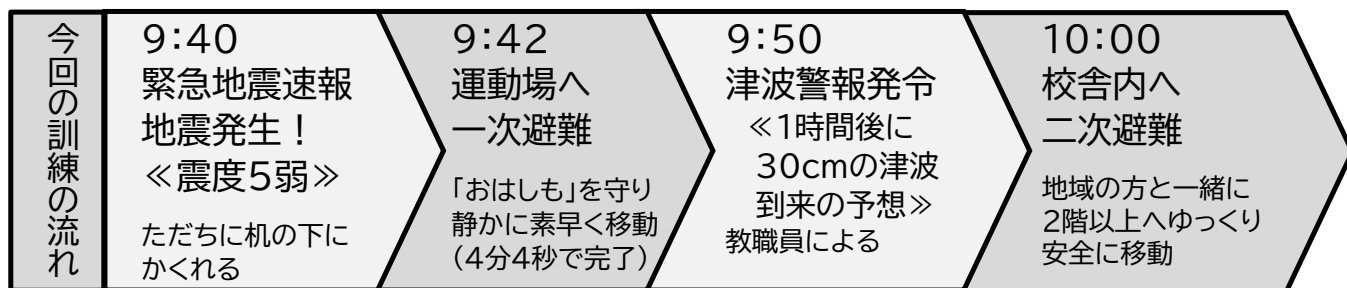
地震・津波を想定した避難訓練を行いました。

つい最近、始業式の前の日の1月6日に島根県東部で地震が発生し、倉敷市でも震度4のゆれがありました。皆さん、覚えていますか？

さて、先週の避難訓練は、地震が起きた時の訓練でした。地震が発生して運動場へ避難し、続いて津波警報が発令されたので校舎内へ2回目の避難をし、あっちこっちと忙しい避難でしたね。でも、とても静かでまじめに避難することができていました。「お・は・し・も」をよく守っていました。大変すばらしかったです。

地震は火事や洪水とちがって突然発生する災害なので、あらかじめ予測をしたり準備をしたりすることができません。雷も同じですね。このような災害の場合、担任の先生や近くの人から「こうして！ああして！」という指示が出にくくなります。つまり、1年生であろうが、6年生であろうが自分で判断して正しく行動しないといけなくなります。今回の訓練では、とつぜん緊急地震速報の音が鳴り、続いて建物がゆれる音が聞こえ、その後に教頭先生から「机の下にもぐりましょう」と放送がありました。皆さんは、どの時点で机の下にもぐりましたか？一番望ましいのは、緊急地震速報の音が鳴った時点で、自分で判断して机の下にもぐることです。教頭先生や担任の先生から「机の下にもぐって！」と言われて行動するのは遅いかもしれません。

もう一度言いますね。突然地震が起きてゆれを感じたら、頭や体を守る行動をしましょう。登下校中ならランドセルで体を守り地面にふせましょう。そうすることで上から落ちてくる天井や窓ガラス、電線などの危険物から自分の体を守りやすくなることができます。



今回の訓練には、
地域の方も
参加されました。



津波に備えて運動場から
校舎内へ避難します。
安全に！落ち着いて！



児島小学校緊急時対応 （「児島小学校防災マニュアル」より）

◎地震


震度4・・・校長の判断により運動場へ避難 ※原則、その後は通常授業

震度5弱・・・原則、引き渡し下校

震度5強以上・・・原則、引き渡し、翌日より臨時休業（再開の連絡があるまで）

◎津波・洪水・高潮

津波警報・大津波警報・・・解除されるまで下校しない。引き渡しも行わない。



写真

3学期
がんばりたいこと

一つ目「漢字をおぼえること」
二つ目「大きな声で
あいさつをすること」
3年2組 ◎◎◎◎さん

一つ目「苦手教科の復習」
二つ目「児島小学校に
恩返しをすること」
6年3組 ★★ ★★さん



体育館が、もうすぐ完成します！



長縄8の字とび、がんばってます！

4年生 総合的な学習「心と心を通わせよう」

「手話」体験

写真

「車いす」体験

写真

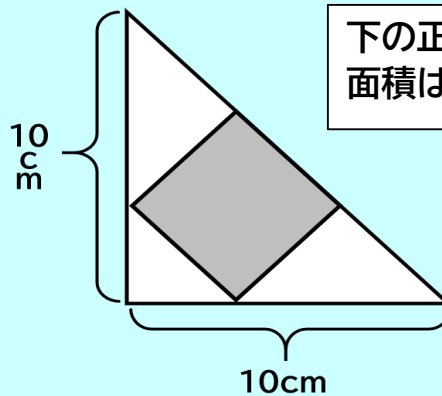
「点字」体験

写真



なぞのさんすう なぞなぞ

6年生ならできるかもしれない



下の正方形の
面積は？

答えは、
分数じゃ！

