






学校でのくらし

項目	目指す子どもの姿															
<p>服装</p>	<ul style="list-style-type: none"> ○ 男子(夏)白半袖開襟シャツ・ポロシャツ・黒半ズボン・制帽 (冬)学生服・制帽 ○ 女子(夏)白半袖ブラウス・ポロシャツ・紺のスカート・制帽 (冬)制服・制帽 ○ 制服 制帽 名札をつける。 ○ シャツ・ブラウス・ポロシャツはスカート・ズボンの中に入れる。 ○ 衣替えは天候や体調に合わせてする。 ※ 冬季制服の下に着る物は特に規定はないが、制服からはみ出す物や、フードがついた物は適さない。 ※ 風邪, 体調不良等で長ズボン, タイツ等を着用する場合は, 担任に申し出る。その場合, 活動しやすいもの(ジャージ等で派手にならないもの)を着用する。 ○ 肩にかかる髪の毛はゴムでくくり, 清潔にする。ゴムの色は黒・紺・茶色にする。 ○ 白い運動靴をはく。 															
<p>登下校</p>	<ul style="list-style-type: none"> ○ ハンカチ・ティッシュを毎日持って来る。 ○ 決められた通学路を通って, 1列に並んで登校する。 ○ 8時前後に登校する。 ○ 冬季はマフラー・ネックウォーマー・手袋・を着用してもよい。(耳あては不可) ○ カイロの使用はよいが, 記名して落とさないように注意する。使用後は家に持ち帰る。 															
<p>教室移動</p>	<ul style="list-style-type: none"> ○ 並んで静かに右側を歩く。 ○ 3年生以上は非常階段を使ってもよい。 ○ 雨天時や凍結時は非常階段を使わない。 															
<p>休み時間 業間 昼休み</p>	<ul style="list-style-type: none"> ○ 授業が終わったら, 次の学習準備をしてから休憩する。 ○ 赤白帽子をかぶって遊ぶ。赤色にする。 ○ 遊具は正しく使い, 使ったものはきちんと片付ける。 ○ 体育倉庫の裏側, 校舎より北側では遊ばない。 ○ 放送は立ち止まって静かに聞く。 ○ 雨天時は室内で静かに過ごす。 ○ 休み時間が終わったら, うがいや手洗いをする。 ○ チャイムの合図を守り, 始まりのチャイムが鳴り終わるまでに座っておく。 															
<p>授業</p>	<ul style="list-style-type: none"> ○ 机の上は左に教科書類, 右にノート類, 筆箱は向こう側に置くのを基本とする。 ○ ノートを書くときは, 下敷きを必ず使う。 ○ 姿勢に気を付ける。(ゲー・ピタ・ピン) ○ ノートの左に縦線を引き, 日付やページ数を書く。 ○ 算数科では, 板書やノートに教科書の問題番号を書く。 <table border="1" data-bbox="906 1825 1477 2119" style="margin-left: auto; margin-right: auto;"> <tr> <td style="padding: 5px;">6 / 6</td> <td style="padding: 5px;">・ 1マス目に縦線</td> <td style="padding: 5px;">・ 日付</td> </tr> <tr> <td style="padding: 5px;">p 3 0</td> <td style="padding: 5px;">・ 学習するページ</td> <td></td> </tr> <tr> <td style="padding: 5px; text-align: center;">(め)</td> <td style="padding: 5px;">・ 赤の四角で囲む。</td> <td></td> </tr> <tr> <td style="padding: 5px; text-align: center;">(ま)</td> <td style="padding: 5px;">・ 赤の四角で囲む。</td> <td></td> </tr> <tr> <td style="padding: 5px; text-align: center;">(ふ)</td> <td></td> <td></td> </tr> </table>	6 / 6	・ 1マス目に縦線	・ 日付	p 3 0	・ 学習するページ		(め)	・ 赤の四角で囲む。		(ま)	・ 赤の四角で囲む。		(ふ)		
6 / 6	・ 1マス目に縦線	・ 日付														
p 3 0	・ 学習するページ															
(め)	・ 赤の四角で囲む。															
(ま)	・ 赤の四角で囲む。															
(ふ)																

机の中	<ul style="list-style-type: none"> ○ 道具かご・左側に置く。 ○ 教科書、ノート、筆記用具等は右側に時間割の順に置く。 ○ 学校生活に必要なものは持って来ない。 (ランドセルに付けるストラップ・キーホルダーなど) ○ 赤白帽子は机の横にかけておく。 	
筆記用具 持ち物	<ul style="list-style-type: none"> ○ 持ち物は、すべてに名前を書く。 ○ 鉛筆5～6本、赤鉛筆、消しゴム、名前ペン、定規 ○ 高学年は赤ボールペンも可。 ○ カラーペンは担任が必要と指示した時以外は持って来ない。 ○ 香りつき消しゴム・揺れる飾りつきの鉛筆やキャップなど学習の邪魔になる物は使用しない。 ○ 国語、社会、算数、理科の教科書などは必ず毎日持ち帰り、家庭学習に活用する。 ○ 手提げ袋(図書用) 床に着かないサイズのもので、いつも机の横に掛けておく(月曜セット用とは別に用意する) 	
給食	<ul style="list-style-type: none"> ○ 服装を整え手を洗い、並んで取りに行く。 ○ 食後は、座って歯みがきをする。 ○ 並んで食器などを返しに行く。 ○ 「ごちそうさま」までに食べられない時は、続けて食べてもよいが返却は1時30分までにする。ただし、先生のいないときは残って食べることはできない。 	
体操服	<ul style="list-style-type: none"> ○ 体操服の前・後ろに体操服名札をつける。 ○ 上着はハーフパンツの中に入れる。 ○ 冬季の体育時には長袖体操服、トレーナー、ジャージ、長ズボンを着用してもよい ○ フード付きは禁止。 	
清掃	<ul style="list-style-type: none"> ○ 机の上に物を置かない。いすの背に制服をかけてもよい。 ○ そうじ開始の音楽が流れたら、赤白帽子をかぶってすぐにそうじ場所へ向かう。 ○ 黙ってそうじに取り組む。 ○ そうじ終了の音楽が流れたら、きちんと後片付けをして集合し、座って待つ。 ○ 全員集まったら起立して反省をする。チャイムが鳴り終わったらあいさつをして教室へ戻る。 	
くつ箱	<ul style="list-style-type: none"> ○ 上履き・足の甲、かかとに記名 ○ かかとを手前にそろえて入れる。 ○ 上段・・・上靴 下段・・・運動靴 ○ 雨天時は長靴でもよい。 	