




家庭学習の手引き 6年生

倉敷市立琴浦西小学校



勉強を始める前に

- 勉強するときは、テレビやゲームを消しましょう。
- 机の上を、片付けましょう。
- 学校からのプリントなどを、おうちの人に出しましょう。
- 正しい姿勢で集中して、勉強しましょう。



勉強時間と内容

- ◆ 6年生の勉強時間は、70分以上が目安です。
- ◆ 宿題を毎日きちんとしましょう。
- ◆ 宿題が終わったら、自主勉強や読書にも挑戦しましょう。

※漢字練習や計算ドリルは、決められたやり方にしたがって、ていねいにやりましょう。



勉強が終わったら

- 宿題チェックカードを記入して、おうちの人に見てもらいましょう。
- えん筆をけずって、筆箱の中身を確認しましょう。
- 連らく帳を見て、明日の時間割をそろえましょう。


国語の勉強では

- ☆ 新しく習った漢字や 覚えていない漢字を練習しましょう
- ☆ 漢字の「へん」や「つくり」、書き順に注意して練習しましょう。
- ☆ 好きな本や教科書も読んでみましょう。
- ☆ わからない言葉は、辞書で意味を調べてみましょう。
- ☆ 習った詩や心に残った文章を暗唱してみましょう。




算数の勉強では

- ☆ 算数の問題を解くときは、図や表などを使って問題を整理しましょう。そして、解き方の説明ができるようにしましょう。
- ☆ 計算問題を解く時には、と中の計算をきちんと書きましょう。
- ☆ 筆算や図形をかくときには、定規を正しく使って線を引きましょう。
- ☆ まちがえた問題は、消しゴムで消さずに赤字でやり直しましょう。
- ☆ わからなかった問題は、教科書やノートを見て調べましょう。



自主勉強では

- ☆ 自主勉強ノートを用意して勉強しましょう。
- ☆ 算数・国語・社会・理科を中心に苦手な問題への挑戦や、学習したことを活用して応用問題など発展的な学習に取り組んでみましょう。
- ☆ 学校で学習したことを復習して大事なことをノートにまとめてみましょう。また、次に学習するところを読んでみましょう。
- ☆ 新聞を読んだり、テレビのニュースを見たりして感想を書いてみましょう。読書では長編物に挑戦しましょう。
- ☆ 不思議に思ったことや興味をもったことを、いろいろな方法で調べてみましょう。
- ☆ 日記を書いてみましょう。



がんばって 続けよう!