

データで見る南中

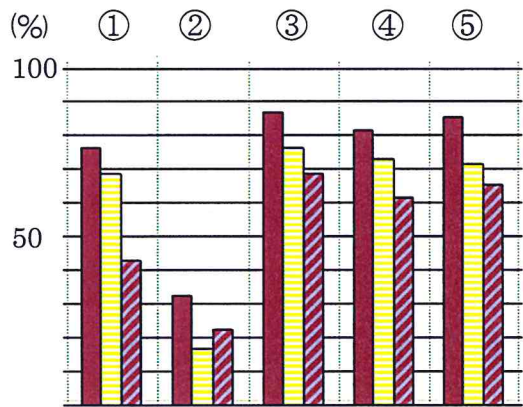
県の学力・学習状況調査(4月)で行われたアンケート結果の中から、学力や成績に関連したデータの一部を示しました。次のグラフは、

① 本を読んでいる。②新聞を読んでいる。③テレビのニュースを見ている。

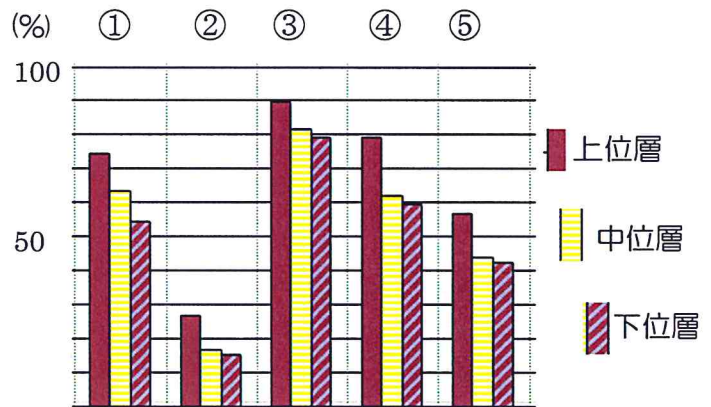
④ 勉強に役立つテレビ番組を見ている。 ⑤家の人に言われなくても勉強している。

の質問についての結果です。成績をもとに3つのグループに分け、その中で肯定的に答えた人の割合を表しています。

【1年生】



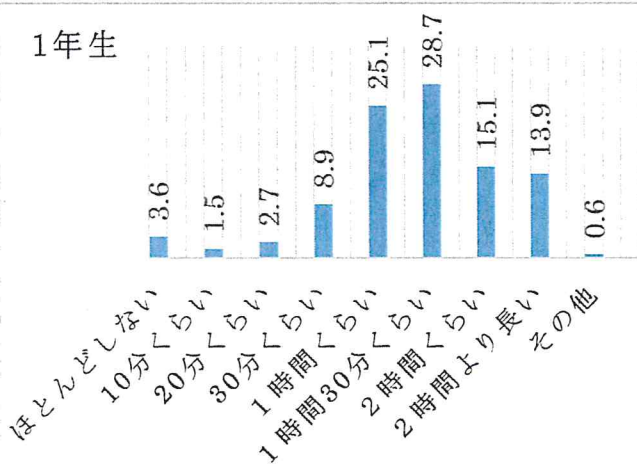
【2年生】



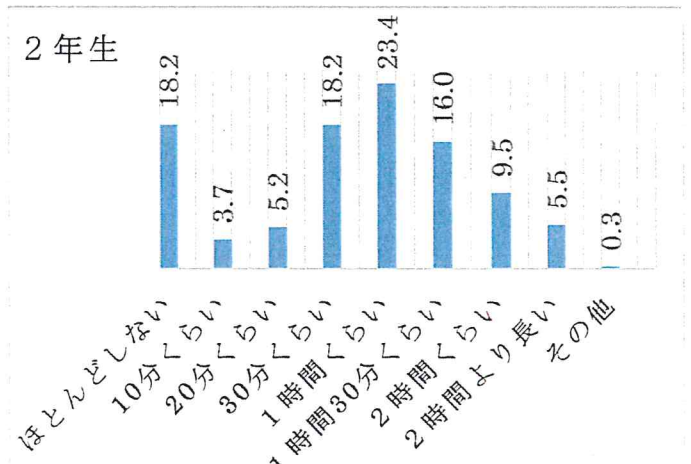
3つの棒グラフからほとんどの質問で、成績上位層のグループは肯定的に答える人の割合が高いことがわかります。

次のグラフは、『学校に行く日に、学校の授業時間以外に、1日にどのくらい勉強をしているか』の質問の結果です。全体で何%の人が、どのくらいの時間勉強しているかを表しています。

1年生



2年生



学習を進める上で、本や新聞、ニュース、テレビ番組などから、幅広くいろいろな情報を得たり、いろいろなことに興味をもったりすることも大切なことの1つです。また、人に言われなくても勉強するなど、自分で計画を立てたり、スケジュール管理をしたりして自分をコントロールする力、セルフマネジメントできることも大切なようです。学習時間では、2時間以上勉強する人もいますが、ほとんど勉強していなかったり、1時間より少なかったりする人もいます。

今、自分はどの場所に位置するでしょうか。自分の生活、学習習慣を見直すきっかけにしてみたいかがでしょうか。